

摂食嚥下に関連する問題に対応 可能な医療資源に関する調査報告

目的: 摂食嚥下に関連する問題に対して有効な支援が受けられる体制を整備するために、これら問題に対応可能な医療資源を全国規模でマッピングする。

登録が十分でない地域、資源を明らかにして、登録を促進しマッピングを充実させる。

方法: WEBによる実態調査

調査は摂食嚥下関連の学会や関連団体等を通じて、WEB調査に関する周知と協力を依頼した。

期間: 平成26年9月1日～12月31日

対象: 病院、クリニック、訪問看護ステーション等

<案内設置等>

日本摂食嚥下リハビリテーション学会(第20回大会)

<案内送付>

のみこみ安心ネット・札幌
深浦 摂食・嚥下リハビリテーション研究会
いわて摂食・嚥下リハビリテーション研究会
東北摂食・嚥下リハビリテーション研究会
山形摂食嚥下研究会
いわき食介護研究会ふらす
新宿食支援研究会
特定非営利活動法人(NPO法人)嚥友会
昭和大学摂食・嚥下研究会
東京摂食・嚥下研究会
神奈川摂食・嚥下リハビリテーション研究会
PEACH厚木
埼玉県摂食・嚥下研究会
松戸摂食嚥下研修会
摂食嚥下リハビリ研究会
NPO法人 群馬摂食・嚥下研究会
渋川摂食嚥下研究会
群馬県知的障害者(児)摂食・嚥下研究会
摂食・嚥下サポート やまなし
にいがた摂食嚥下障害サポート研究会
長野摂食・嚥下リハビリテーション研究会
富山県摂食・嚥下研究会
北陸摂食・嚥下を考える会
日本摂食・嚥下障害看護研究会
在宅栄養支援の和
岐阜摂食・嚥下多職種連携研究会
浜松摂食嚥下懇話会
みえ摂食・嚥下リハビリテーション研究会
南河内嚥下勉強会
淡路摂食・嚥下障害研究会
たんば食支援研究会

京滋摂食・嚥下を考える会
和歌山口腔ケア&摂食・嚥下研究会
山陰摂食・嚥下研究会
島根県経口摂取支援協議会
岡山大学摂食・嚥下障害研究会
日本嚥下障害臨床研究会
山口摂食嚥下研究会
徳島摂食・嚥下研究会
香川県摂食・嚥下障害研究会
愛媛口腔ケア研究会
一般社団法人 在宅栄養ケア推進基金
福岡 摂食・嚥下サポート研究会
佐賀摂食・嚥下リハビリテーション研究会
長崎嚥下リハビリテーション研究会
熊本摂食・嚥下リハビリテーション研究会
食事ケアサポーターズ
鹿児島摂食・嚥下リハビリテーション研究会
沖縄口腔ケア研究会

<案内掲載、セミナー配布、メール等>

日本老年歯科医学会
全日本病院出版会
株式会社ヒョーロン・パブリッシャーズ
一般社団法人 チーム医療フォーラム
(有) 医学の友社 セミナー
ベイエリア連携協議会(千葉県)
NPO法人口から食べる幸せを守る会
その他関連MLなど

関連57団体

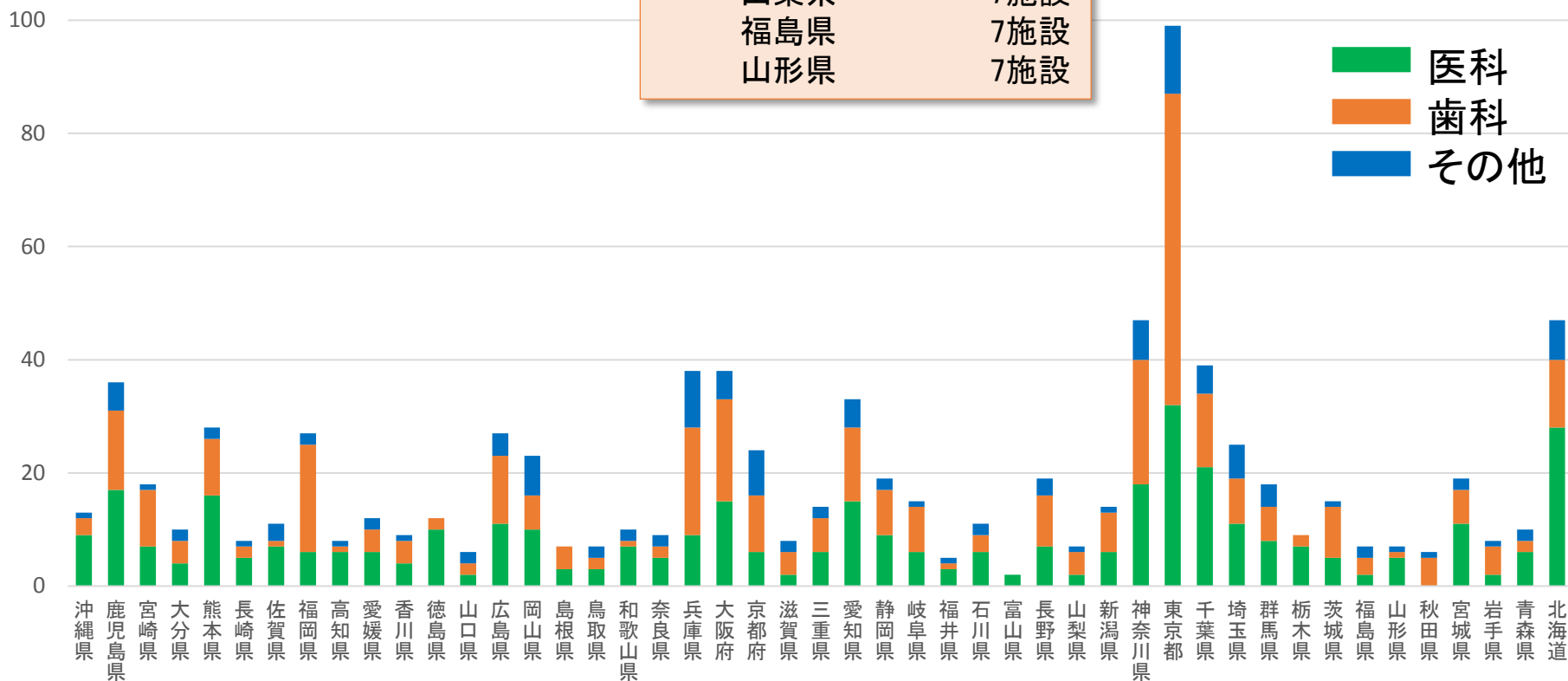
都道府県別回答施設の内訳 (n=884)

回答が多かった都道府県

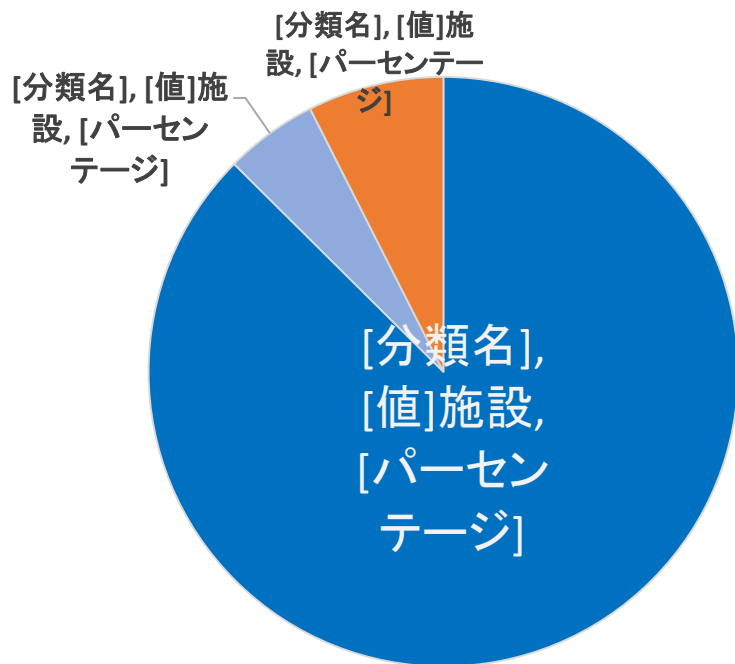
東京都	99施設
北海道	47施設
神奈川県	47施設
千葉県	39施設
大阪府	38施設
兵庫県	38施設

回答が少なかった都道府県

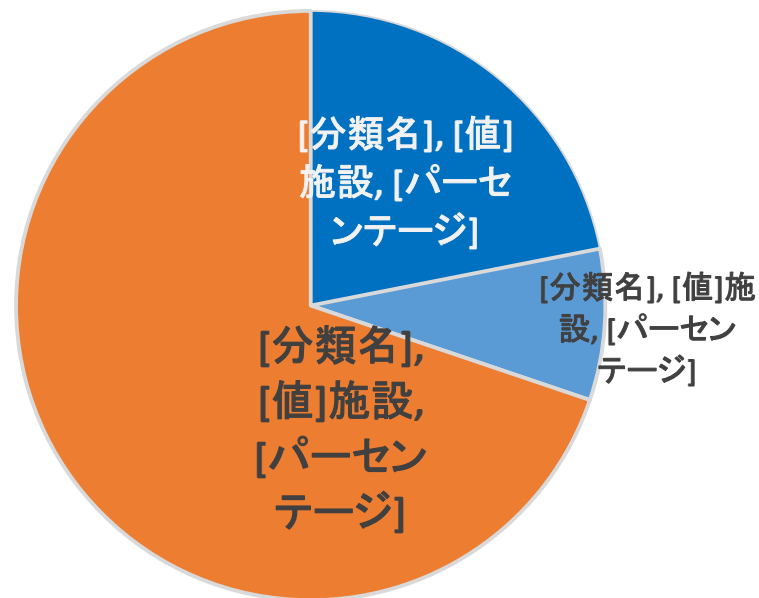
富山県	2施設
福井県	5施設
山口県	6施設
秋田県	6施設
島根県	7施設
鳥取県	7施設
山梨県	7施設
福島県	7施設
山形県	7施設



都道府県別回答施設の内訳(n=884)



成人



小児

- 成人に連携を含め対応している施設は818施設(92%)、小児に連携を含め対応している施設は266施設(30%)
- 小児の摂食嚥下障害に連携を含め対応している施設は少ない
- 小児成人ともに対応していない施設は 62施設(7%)

都道府県別対応可能施設の内訳(n=823)

対応可能施設が多い都道府県

東京都	94施設
神奈川県	47施設
北海道	42施設
千葉県	37施設
大阪府	36施設

対応可能施設が少ない都道府県

富山県	2施設
山口県	4施設
福井県	4施設
秋田県	6施設

医科の割合が少ない都道府県

秋田県、福岡県、山口県、滋賀県、兵庫県

歯科の割合が少ない都道府県

福井県、富山県、佐賀県、和歌山県、高知県

施設

100

80

60

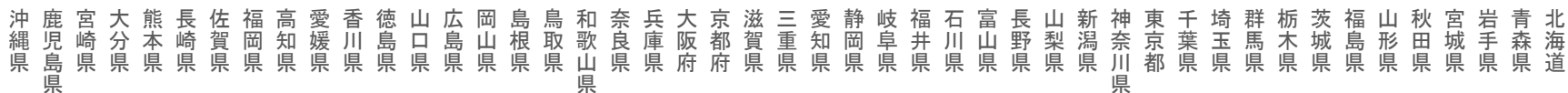
40

20

0

平均17±15.5 施設

医科
歯科
その他



都道府県別対応可能施設あたりの65歳以上人口(n=823)

対応施設あたりの65歳人口が少ない都道府県

鹿児島県	14.2千人
長野県	15.9千人
宮崎県	18.2千人
徳島県	18.7千人
熊本県	19.6千人

対応施設あたりの65歳人口が多い都道府県

福井県	150.0千人
山口県	107.3千人
富山県	107.0千人
埼玉県	79.1千人
福島県	74.9千人

千人

160

140

120

100

80

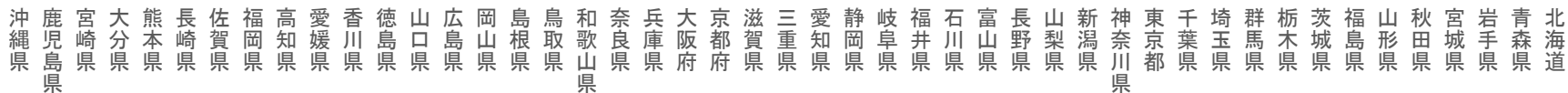
60

40

20

0

全国 38.8千人



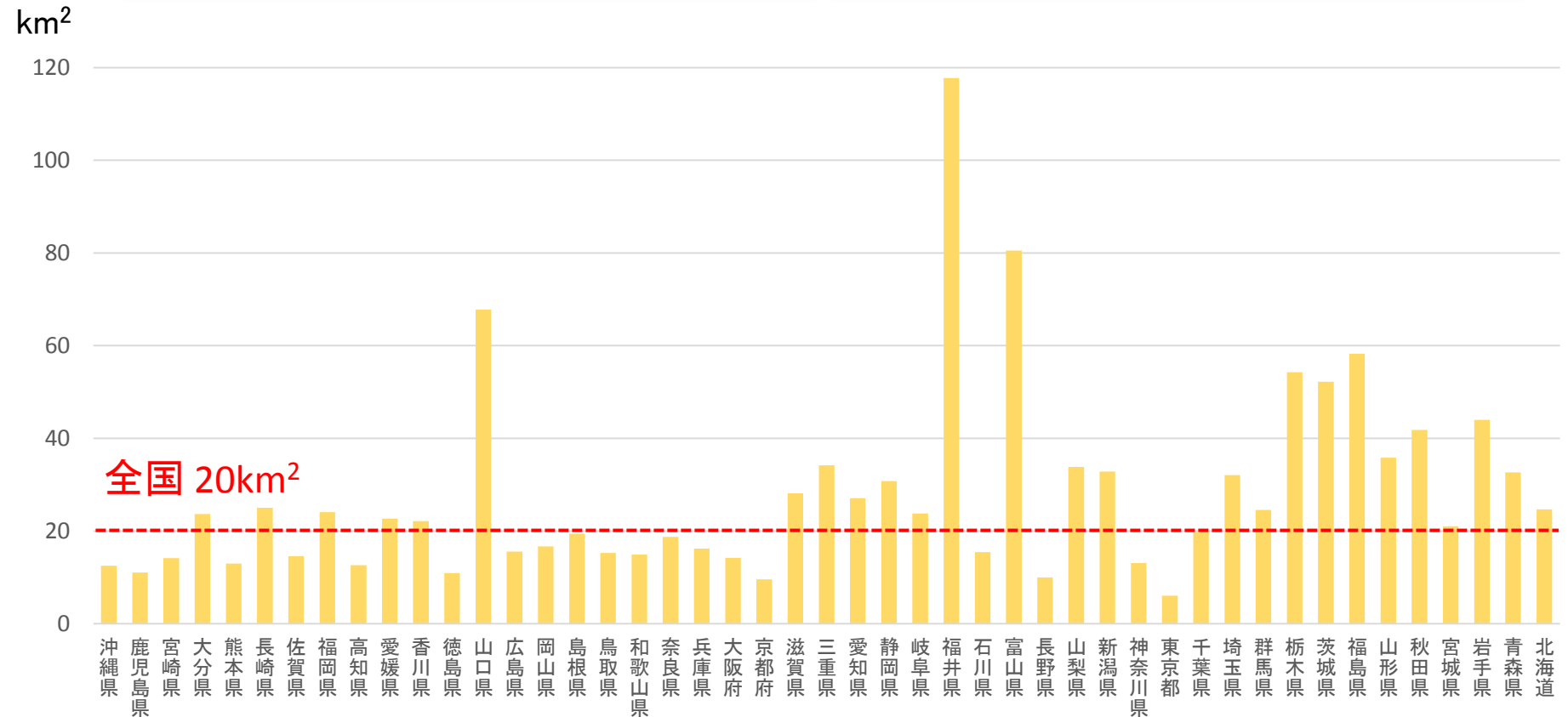
都道府県別対応可能施設あたりの宅地面積 (n=823)

対応可能施設あたりの宅地面積が狭い都道府県

東京都	6 km ²
京都府	10 km ²
長野県	10 km ²
徳島県	11 km ²
鹿児島県	11 km ²

対応可能施設あたりの宅地面積が広い都道府県

福井県	118 km ²
富山県	81 km ²
山口県	68 km ²
福島県	58 km ²
栃木県	54 km ²



対応可能施設の施設種別内訳 (n=823)

病院	436施設 (53.0%)	内科	334施設 (76.6%)
		歯科	102施設 (23.4%)
クリニック	249施設 (30.3%)	内科	34施設 (13.7%)
		歯科	215施設 (86.4%)
訪問看護ステーション	19施設 (2.3%)	20施設中19施設が対応可能	
その他	119施設 (14.5%)	介護保険施設、特定施設など	

対応可能施設の対応内容別内訳 (n=823)

病院	436施設 (53.0%)	対応している	418施設 (95.9%)
		連携先に紹介	18施設 (4.1%)
クリニック	249施設 (30.3%)	対応している	227施設 (91.2%)
		連携先に紹介	22施設 (8.8%)
訪問看護ステーション	19施設 (2.3%)	対応している	18施設 (94.7%)
		連携先に紹介	1施設 (5.3%)
その他	119施設 (14.5%)	対応している	113施設 (95.0%)
		連携先に紹介	6施設 (5.0%)

対応可能施設の小児対応別内訳 (n=823)

病院	436施設 (53.0%)	対応している	103施設 (23.6%)
		連携先に紹介	33施設 (7.6%)
		対応していない	300施設 (68.8%)
クリニック	249施設 (30.3%)	対応している	74施設 (29.7%)
		連携先に紹介	40施設 (16.1%)
		対応していない	135施設 (54.2%)
訪問看護ステーション	19施設 (2.3%)	対応している	7施設 (36.8%)
		連携先に紹介	1施設 (5.3%)
		対応していない	11施設 (57.9%)
その他	119施設 (14.5%)	対応している	9施設 (7.6%)
		連携先に紹介	3施設 (2.5%)
		対応していない	107施設 (89.9%)

都道府県別小児対応可能施設の内訳(n=270)

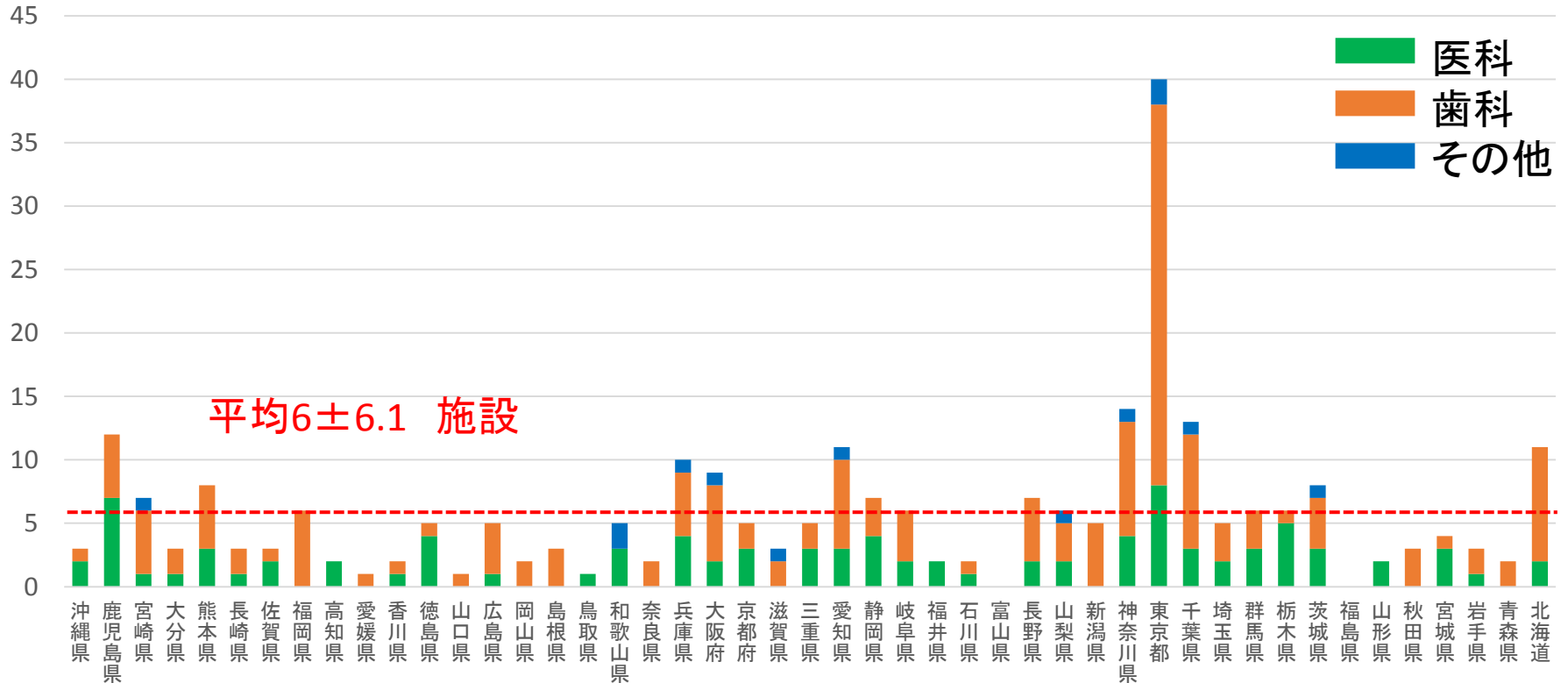
対応可能施設が多い都道府県

東京都	40施設
神奈川県	14施設
千葉県	13施設
鹿児島県	12施設
北海道	11施設
愛知県	11施設

対応可能施設が少ない都道府県

富山県	0施設
福島県	0施設
愛媛県	1施設
山口県	1施設
鳥取県	1施設

施設



小児対応可能施設あたりの15歳未満人口(n=270)

対応施設あたりの15歳未満人口が少ない都道府県

山梨県	18.7千人
徳島県	19.4千人
鹿児島県	19.5千人
宮崎県	22.6千人
和歌山県	25.7千人

対応施設あたりの15歳未満人口が多い都道府県

埼玉県	190.7千人
愛媛県	185.1千人
山口県	182.7千人
岡山県	132.9千人
大阪府	130.1千人

※富山県、福島県は対応可能施設なし

千人

250

200

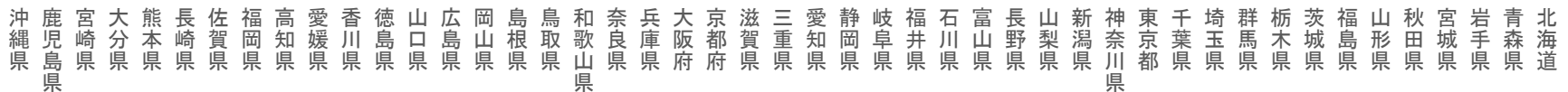
150

100

50

0

全国 62.4千人



訪問対応可能施設の施設種別内訳 (n=360)

病院	98施設 (27.2%)	内科	68施設 (69.4%)
		歯科	30施設 (30.6%)
クリニック	216施設 (60.0%)	内科	26施設 (12.0%)
		歯科	190施設 (88.0%)
訪問看護ステーション	18施設 (5.0%)		
その他	28施設 (7.8%)	介護保険施設、特定施設など	

都道府県別訪問対応可能施設の内訳 (n=360)

対応可能施設が多い都道府県

東京都	54施設
神奈川県	22施設
兵庫県	19施設
千葉県	18施設
大阪府	18施設
鹿児島県	18施設

対応可能施設が少ない都道府県

高知県	1施設
山口県	1施設
福井県	1施設
鳥取県	2施設
奈良県	2施設
青森県	2施設

※富山県は訪問対応可能施設なし

施設

60

50

40

30

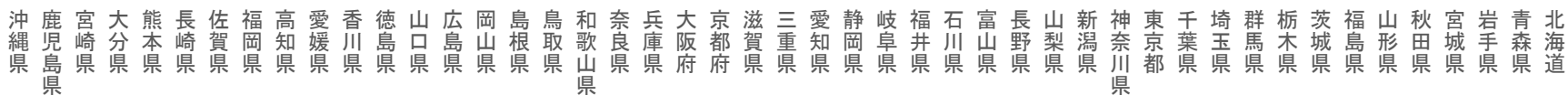
20

10

0

医科
歯科
その他

平均8±8.6 施設



都道府県別訪問対応可能施設あたりの宅地面積 (n=360)

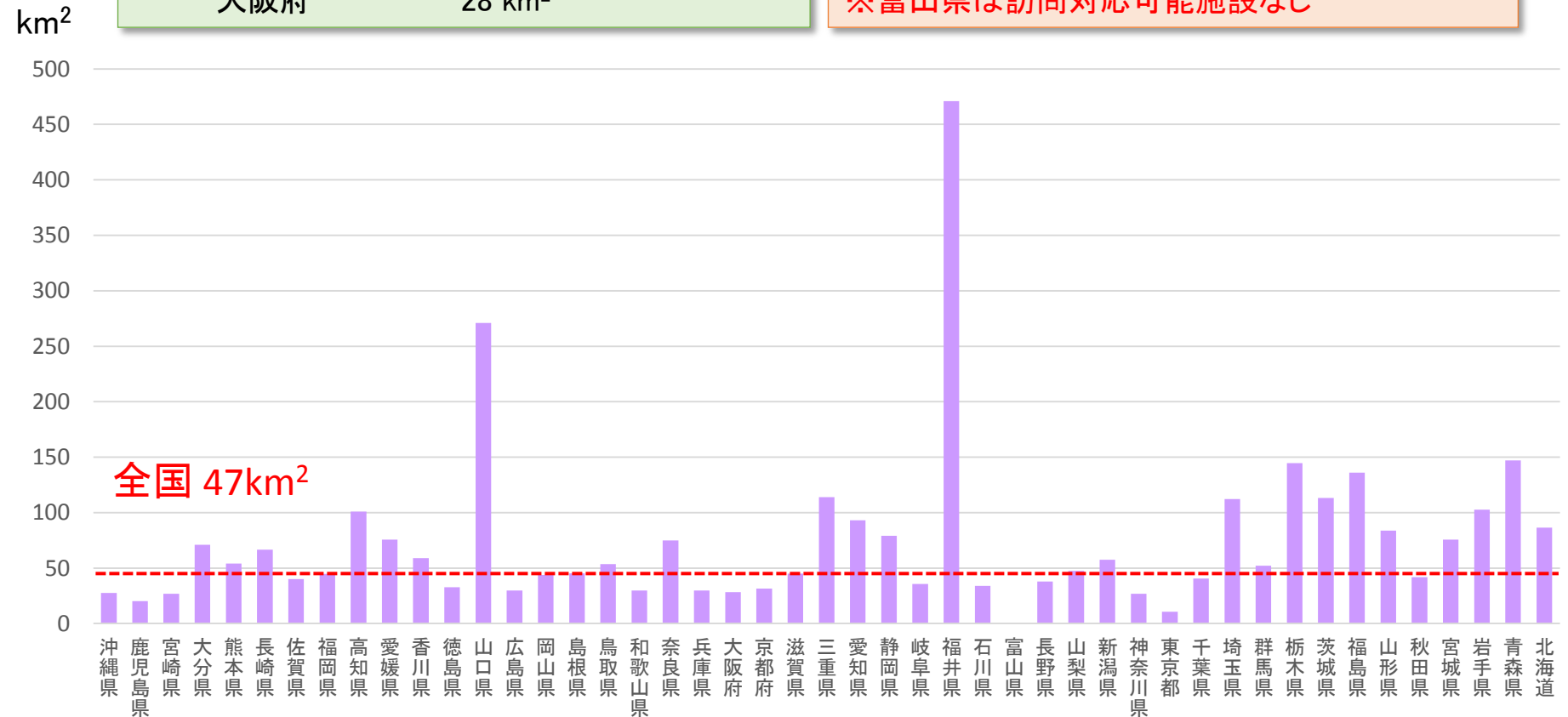
対応可能施設あたりの宅地面積が狭い都道府県

東京都	11 km ²
鹿児島県	20 km ²
宮崎県	27 km ²
神奈川県	27 km ²
沖縄県	28 km ²
大阪府	28 km ²

対応可能施設あたりの宅地面積が広い都道府県

福井県	471 km ²
山口県	271 km ²
青森県	147 km ²
栃木県	145 km ²
福島県	136 km ²

※富山県は訪問対応可能施設なし



まとめ

- 平成26年度に摂食嚥下に関連する問題に対応可能な医療資源を全国規模でマッピングすることを目的にWEBによる実態調査を行った。
- 関連団体等を通じて、WEB調査の周知と協力を依頼したことから回答に偏りを生じた可能性がある

周知が十分でないと思われる施設属性

- ◆ 医科クリニック
（訪問対応医科）
- ◆ 小児対応施設
- ◆ 訪問看護ステーション

周知が十分でないと思われる都道府県

回答数	医科	歯科	宅地面積 当たり	成人対応	小児対応	訪問対応
富山県		富山県	富山県	富山県	富山県	富山県
山口県	山口県		山口県	山口県	山口県	山口県
福井県		福井県	福井県	福井県		福井県
			福島県	福島県	福島県	福島県
秋田県	秋田県					
		高知県				高知県
			栃木県			栃木県
					鳥取県	鳥取県
				埼玉県	埼玉県	

- 全県的にWEB調査に関する周知が必要
富山県、山口県、福井県、福島県
- 医科に対する周知が必要
秋田県
- 歯科に対する周知が必要
高知県
- クリニックに対する周知が必要
栃木県
- 小児対応、訪問対応施設への周知が必要
鳥取県
- 成人、小児対応施設への周知が必要
埼玉県